


FAÇA VOCÊ MESMO

acn.org.br/terco-das-criancas

Edição 2024




Pulseira
Dezena do Terço
Macramê



ACN




Você vai precisar de tesoura e barbante ou cordão.




1

Com a ajuda de um adulto, corte um barbante com mais ou menos 40 centímetros



2

Estique o barbante e dobre a ponta da direita para baixo.




3

Leve a ponta para cima, para começar formar o oito deitado (símbolo do infinito).



4

Passe por cima e desça passando por baixo para terminar de formar o infinito.



5

Passe a ponta por dentro e puxe dos dois lados para formar o nó.




6




PRONTO, SEU NÓ ESTÁ FEITO!

Agora é só repetir mais 9 vezes até fechar a dezena do terço.

FECHANDO A PULSEIRA

Para fechar a pulseira, você pode utilizar o mesmo tipo de nó, mas com o barbante duplo, como nas imagens a seguir.







PRONTINHO!

Que tal agora colocar uma medalha de Nossa Senhora das Graças?
Ou, se preferir, pode colocar outra medalha de Nossa Senhora,
assim nos lembramos de que Maria está sempre pronta
para nos ouvir e interceder por todos nós.

PARA LEMBRAR SEMPRE !

Cada vez que fazemos um "nó do infinito", podemos lembrar do amor de Deus por nós, que é infinito. Ao fechar o cordão, ou a pulseira, lembramos que Deus também fez uma aliança de amor conosco.





ACN

Fundação Pontifícia ACN
Ajuda à Igreja que Sofre

acn.org.br / (11) 96451-0050 ☎ / atendimento@acn.org.br